

Support **ASSURMER**

Lecteurs réseaux NAS



**Comment utiliser les nouveaux lecteurs
réseaux NAS ?**

Décembre 2023 / 8 pages

Avant de commencer, FAQ :

Qu'est-ce que c'est un lecteur réseau NAS ?

C'est un espace de stockage connecté au réseau, où tu peux sauvegarder et partager des fichiers en dehors de ta machine.

Et ça sert à quoi ?

C'est utile pour stocker des fichiers de manière centralisée et y accéder à partir de différents appareils connectés au réseau. L'intérêt principal est que les documents confidentiels d'Assurmer comme les contrats restent en interne.

Qu'est-ce qui est proposé ?

On propose pour commencer :

- Un lecteur public qui servira à stocker la documentation pour l'ensemble des collaborateurs.
- Un lecteur par service pour stocker les documents de votre équipe.
- Un lecteur personnel pour stocker tous vos documents personnels professionnels.

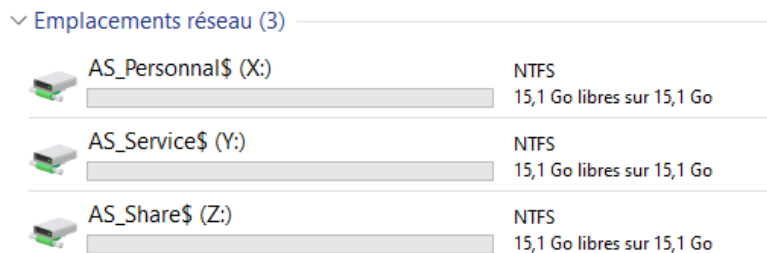
Les possibilités sont très nombreuses.

En cas de suppression accidentelle, l'équipe Support aura aussi la capacité de récupérer les fichiers.

Au siège : Accéder aux lecteurs réseaux


Les lecteurs sont accessibles sur n'importe quelle machine.

1. Sur la barre des tâches, lancer l'explorateur de fichiers.




2. Les 3 lecteurs apparaissent dans l'onglet « Emplacements réseau » :




 AS_Personnal\$ (X:)

Ce dossier est strictement personnel. Chaque collaborateur en possède un.

 AS_Service\$ (Y:)

Ce dossier sera réservé à un service entier. Il permettra à ton équipe de stocker vos documents métiers.

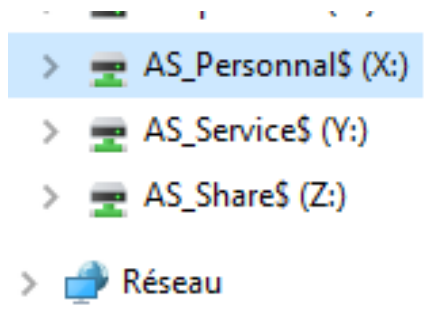
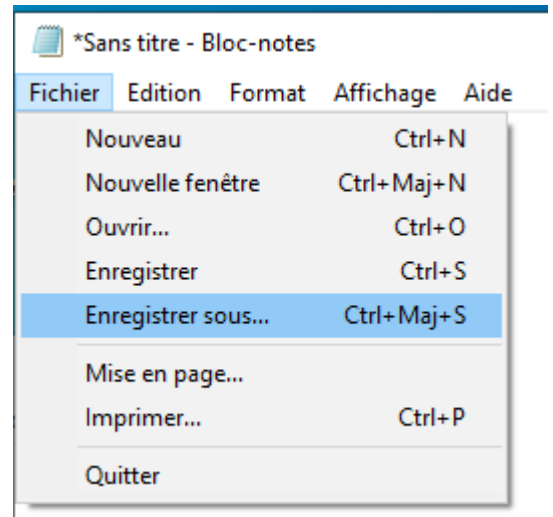
 AS_Share\$ (Z:)

Ce dossier contiendra la documentation pour l'ensemble des collaborateurs comme la charte, les guides d'utilisation de l'équipe Support.

Comment sauvegarder un fichier ?

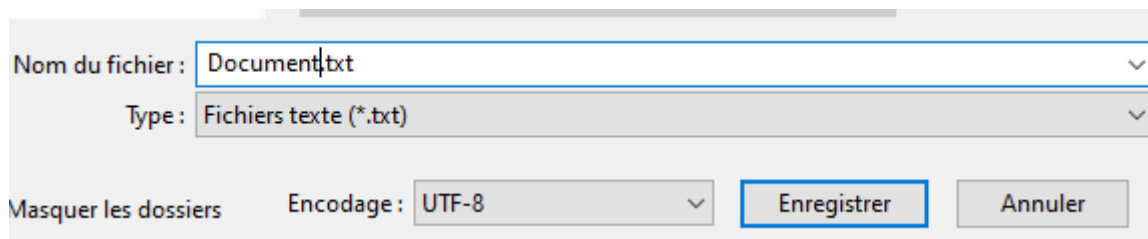
Sur les lecteurs réseaux directement.

1. Travailler sur n'importe quel fichier. Une fois terminée, cliquer sur « Enregistrer sous ... ».



2. Sélectionner le lecteur réseau sur lequel vous voulez sauvegarder. Service ou Personnel

3. Cliquer sur « Enregistrer ».



4. Votre document est bien sauvegardé sur le lecteur réseau.

A l'extérieur : Accéder aux lecteurs réseaux en dehors des locaux

Actuellement, l'accès depuis l'extérieur n'est pas possible. Une solution de VPN sera mise en place très prochainement pour permettre l'accès depuis l'extérieur.

Une future communication sera faite à ce sujet.

Un problème ? Des questions ?
support@assurmer.fr
0166666666

